



Werken met de computer,
spraakgestuurd

Spraakherkenning voor onderweg

via smartphone en voicerecorder

Cedere Dictation Anywhere

Geschikt voor:

accountmanagers

juristen

paramedici

verzekeringsagenten

...

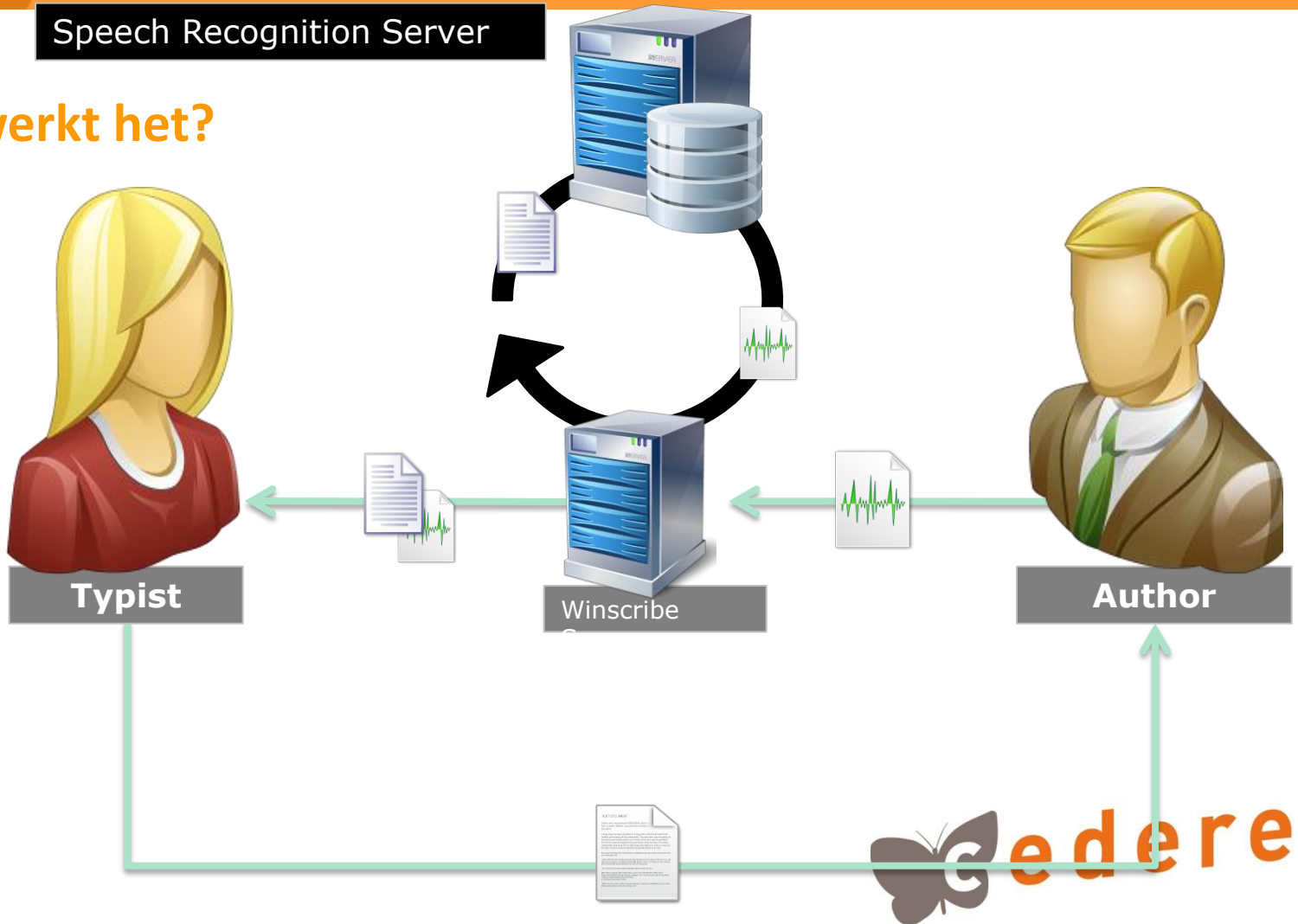
iedereen die onderweg wil verslagleggen en stress wil reduceren !!



Werken met de computer, spraakgestuurd


Speech Recognition Server

Hoe werkt het?



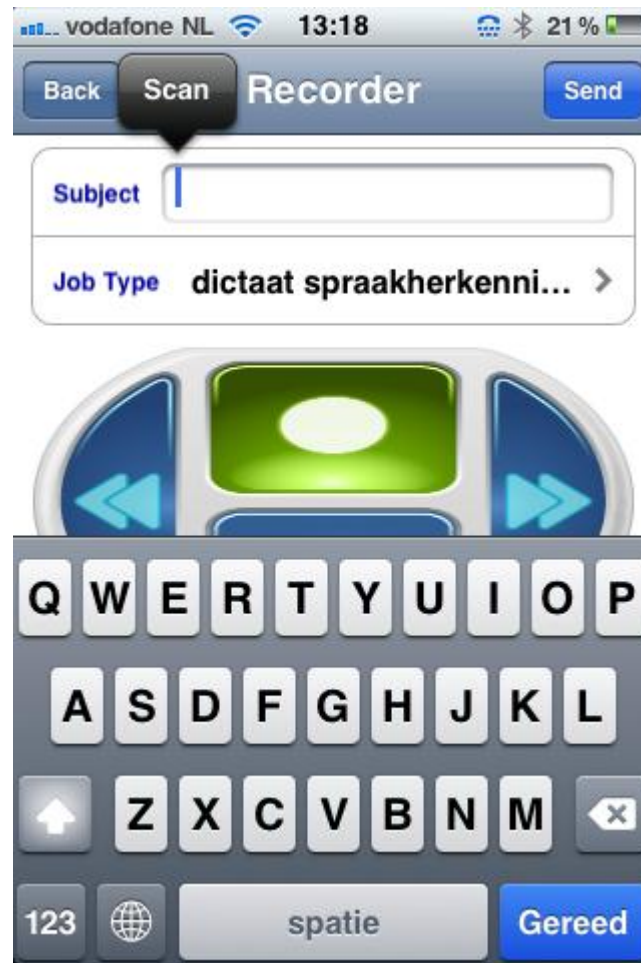
Werken met de computer, spraakgestuurd

Via Smartphone



Op de smartphone
is een app waarmee
de dictaten kunnen
worden ingesproken

Werken met de computer, spraakgestuurd



Bij Subject is het mogelijk om een naam aan het dictaat te geven of een barcode te scannen

Werken met de computer, spraakgestuurd



Met behulp van opname, overschrijven, terugluisteren en andere knoppen is een dictaat in te spreken

Met de Send knop wordt het dictaat verstuurd naar de spraakherkennings server

Werken met de computer, spraakgestuurd

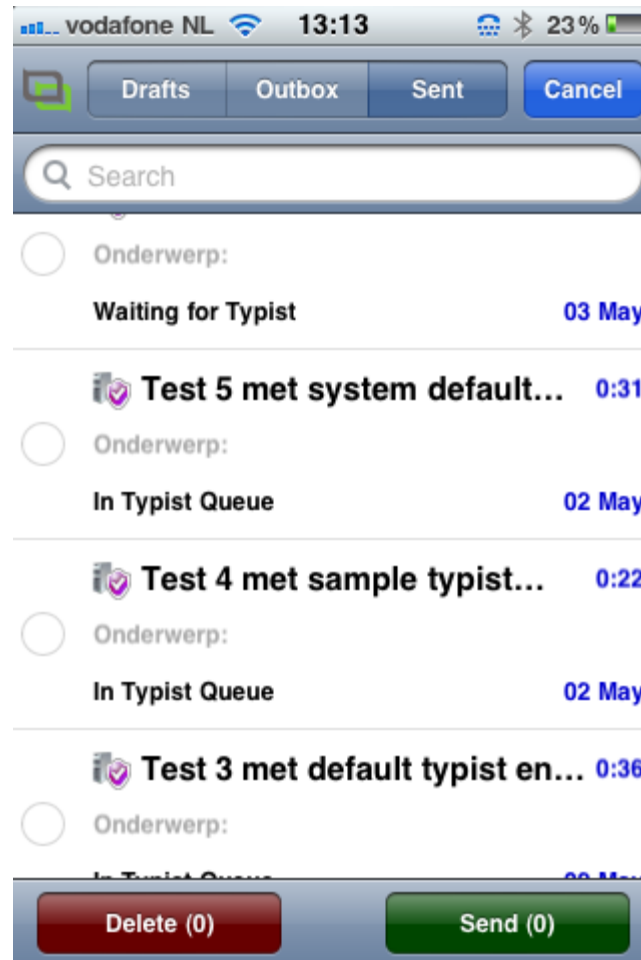


Het verzenden kan
via Wifi, dataroaming
en bluetooth

bij onvoldoende
bandbreedte wordt
het dictaat op de smartphone
bewaard totdat er voldoende
bandbreedte is



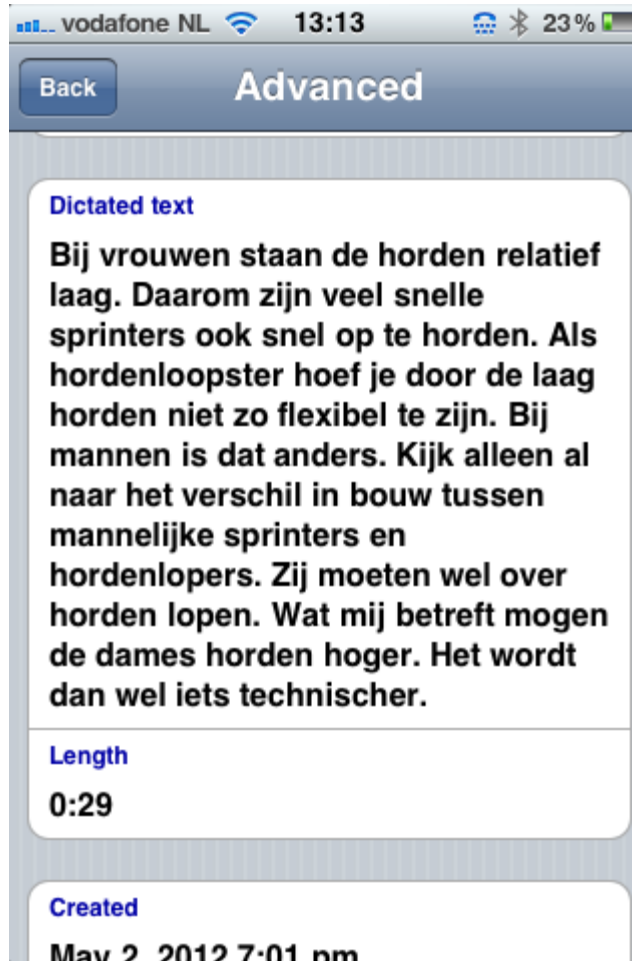
Werken met de computer, spraakgestuurd



In de Sent box zien we de status van het dictaat op de server en dictaatgegevens



Werken met de computer, spraakgestuurd



Bij Advanced op de
Smartphone wordt na
enkele ogenblikken
de tekst getoond
welke is ingesproken
en door een eigen
spraakherkenningsprofiel
is omgezet

Een herkenbaarheid
van 99 %
is goed haalbaar



Werken met de computer, spraakgestuurd

The screenshot shows the 'Winscribe' application window titled 'Winscribe-auteur'. The interface includes a menu bar with 'Startpagina', 'Opties', and 'Help' (marked with a red '4'). Below the menu is a toolbar with icons for 'Nieuw', 'Openen', 'Tekst importeren', 'Vernieuwen', 'Verwijderen', 'Leesvenster', 'Zoeken', 'Online', and 'Bekijken'. The main area is divided into a left sidebar and a central table. The sidebar shows 'Mijn mappen' with a tree view containing 'Taken - Ed de Bruin', 'Verwijderde items [13]', 'Concepten', 'Postvak UIT', 'Verzonden items [5]', and 'Mappen zoeken' (marked with a red '2'). The central table, titled 'Verzonden items', lists items with columns for 'Status', 'Job', 'Sleutel', 'Aangemaakt', 'Lengte', and 'Afdeling' (marked with a red '1').

Status	Job	Sleutel	Aangemaakt	Lengte	Afdeling
Klaar	178		4/27/2012 9:32:00 AM	0:01:11	Sample Department
Klaar	174		4/26/2012 9:58:00 PM	0:00:04	Sample Department
Klaar	146		4/20/2012 4:25:00 PM	0:00:22	Sample Department
Typiste is bezig	126	126	4/18/2012 10:32:00 AM	0:00:03	Sample Department
Typiste is bezig	125	125	4/18/2012 9:48:00 AM	0:00:18	Sample Department

Workflow: bij inloggen op de server kan een auteur of secretaresse de teksten terugzien en corrigeren/bewerken.



Werken met de computer, spraakgestuurd

Dicteren via je smartphone

- Veilig
- Overal
- Slim en efficiënt spraakherkenning inzetten
- Snellere oplevertijd rapportage
- Hoofd vrij (en 's avonds vrij) voor de volgende klant



Werken met de computer, spraakgestuurd

Mogelijkheden

- Cedere Spraakherkenning Onderweg:
 - vast bedrag per maand
 - geen extra beheerslasten
 - altijd up-to-date
 - geen verrassingen
 - stabiele serveromgeving, redundant uitgevoerd

